

ISTITUTO COMPRENSIVO DI SIZIANO
SCUOLA SECONDARIA DI PRIMO GRADO
a.s. 2013/14

AUTOVALUTAZIONE D'ISTITUTO

Risultati del questionario somministrato ai genitori

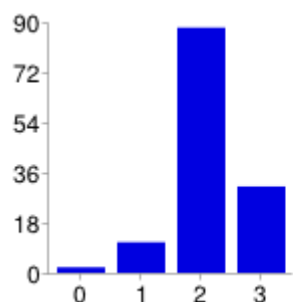
Totale alunni: n° 215

Risposte ricevute: n° 133 (62%)

LEGENDA	0 = PER NIENTE	1 = POCO	2 =
SUFFICIENTEMENTE	3 =MOLTO		

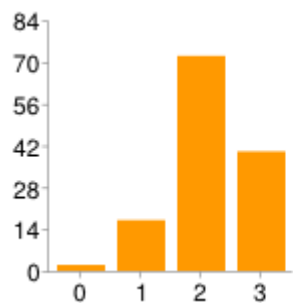
Riepilogo

1. Ore destinate a riunioni, colloqui individuali, ricevimento genitori



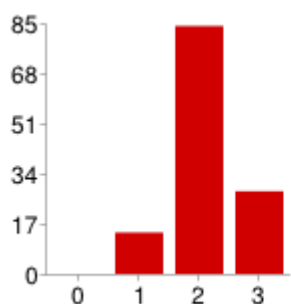
0	2	2%
1	11	8%
2	88	67%
3	31	23%

2. I compiti vengono assegnati in modo equilibrato nell'arco della settimana



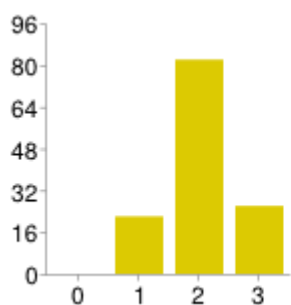
0	2	2%
1	17	13%
2	72	55%
3	40	31%

3. E' garantita la sorveglianza degli allievi nei locali della scuola



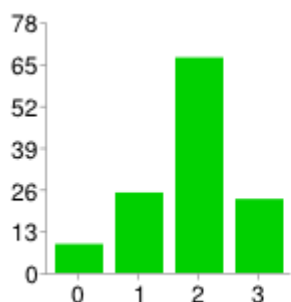
0	0	0%
1	14	11%
2	84	67%
3	28	22%

4. Attività didattiche curricolari: lezioni, materiali, fotocopie



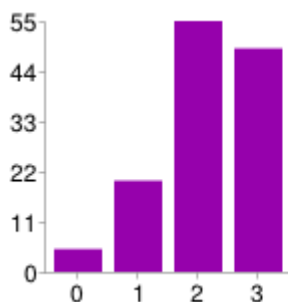
0	0	0%
1	22	17%
2	82	63%
3	26	20%

5. Attività didattiche facoltative: corsi e attività pomeridiane



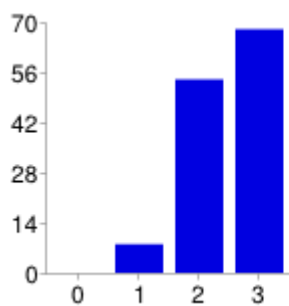
0	9	7%
1	25	20%
2	67	54%
3	23	19%

6. Visite, gite, soggiorni



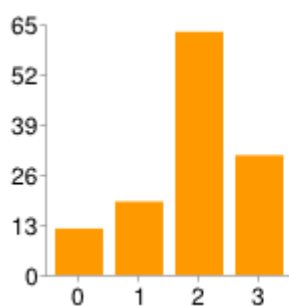
0	5	4%
1	20	16%
2	55	43%
3	49	38%

7. Rapporti con i docenti della classe del figlio/a



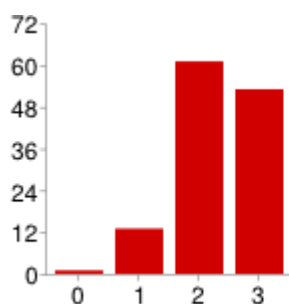
0	0	0%
1	8	6%
2	54	42%
3	68	52%

8. Rapporti con la presidenza



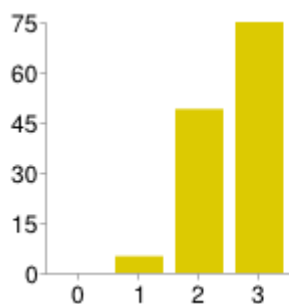
0	12	10%
1	19	15%
2	63	50%
3	31	25%

9. Facilità di accesso e ricevimento della segreteria



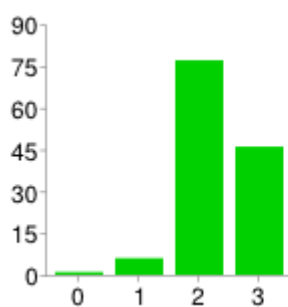
0	1	1%
1	13	10%
2	61	48%
3	53	41%

10. Comunicazione tra scuola e famiglia sul rendimento scolastico del figlio/a



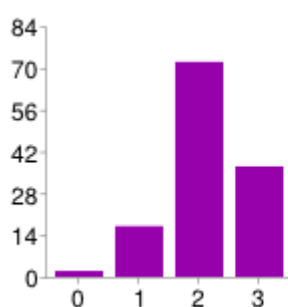
0	0	0%
1	5	4%
2	49	38%
3	75	58%

11. Soddisfazione relativa al Piano dell'Offerta Formativa della scuola



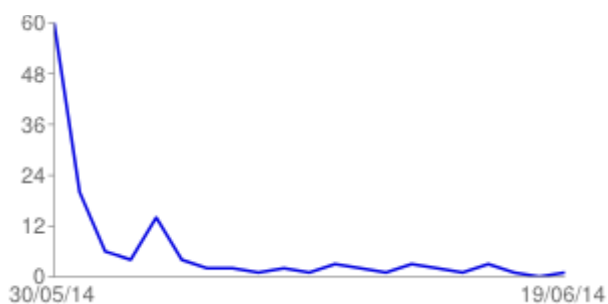
0	1	1%
1	6	5%
2	77	59%
3	46	35%

12. Attenzione per la prevenzione e per il disagio



0	2	2%
1	17	13%
2	72	56%
3	37	29%

Numero di risposte giornaliere



Siziano, 23/06/2014

Prof.ssa: Daniela Scozzato