

AUTOVALUTAZIONE DI ISTITUTO- SCUOLA PRIMARIA-

ANNO SCOLASTICO 2013/14

Questionario genitori : questionari ricevuti 152/359 (42%)

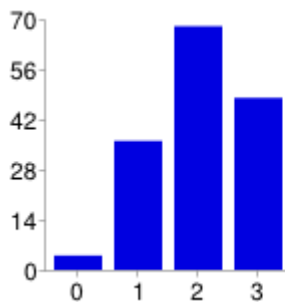
Legenda

SEGNANDO CON UNA CROCETTA, VALUTA CIASCUNA VOCE ATTRIBUENDOLE UN PUNTEGGIO DA 0 A 3, COME DA LEGENDA SEGUENTE:

0 = PER NIENTE 1 = POCO 2 = SUFFICIENTEMENTE 3
=MOLTO

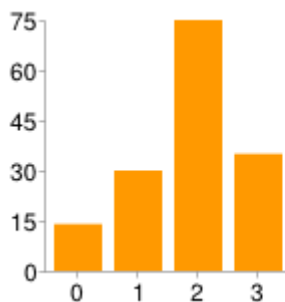
Riepilogo

Ore destinate a riunioni, colloqui individuali, ricevimento genitori



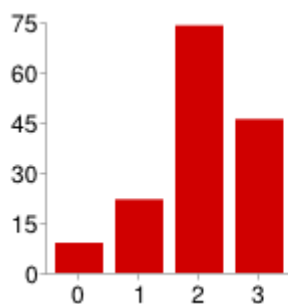
0 4 3%
1 36 23%
2 68 44%
3 48 31%

I compiti vengono assegnati in modo equilibrato nell'arco della settimana



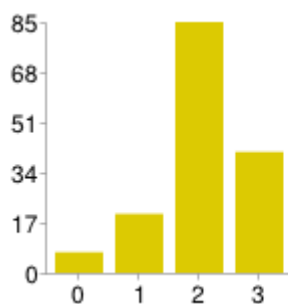
0 14 9%
1 30 19%
2 75 49%
3 35 23%

E' garantita la sorveglianza degli allievi nei locali della scuola



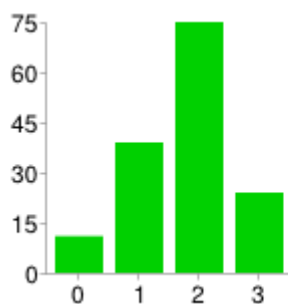
0 9 6%
1 22 15%
2 74 49%
3 46 30%

Attività didattiche curricolari: lezioni, materiali, fotocopie...



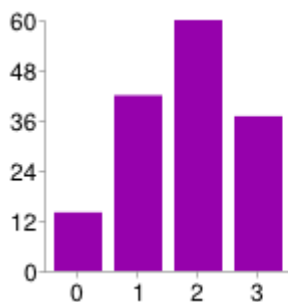
0 7 5%
1 20 13%
2 85 56%
3 41 27%

Attività didattiche facoltative: corsi e attività pomeridiane



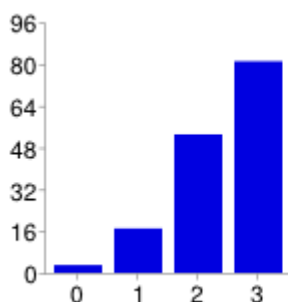
0 11 7%
1 39 26%
2 75 50%
3 24 16%

Visite, gite, soggiorni.



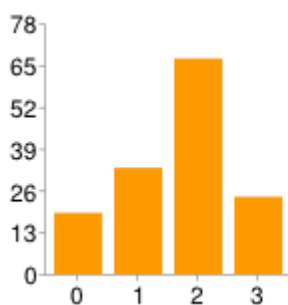
0 14 9%
 1 42 27%
 2 60 39%
 3 37 24%

Rapporti con i docenti della classe del figlio/a



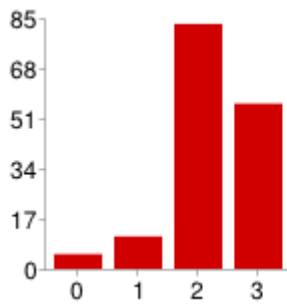
0 3 2%
 1 17 11%
 2 53 34%
 3 81 53%

Rapporti con la presidenza



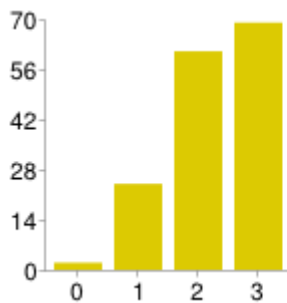
0 19 13%
 1 33 23%
 2 67 47%
 3 24 17%

Facilità di accesso e ricevimento della segreteria



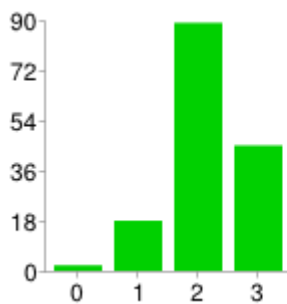
0 5 3%
 1 11 7%
 2 83 54%
 3 56 36%

Comunicazione tra scuola e famiglia sul rendimento scolastico figlio/a



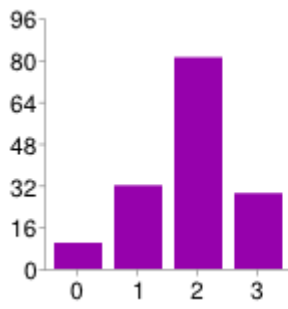
0 2 1%
 1 24 15%
 2 61 39%
 3 69 44%

Soddisfazione relativa al Piano dell'offerta formativa della scuola



0 2 1%
 1 18 12%
 2 89 58%
 3 45 29%

Attenzione per la prevenzione e il disagio



0 10 7%
1 32 21%
2 81 53%
3 29 19%

FINE

La docente Mascherpini Donatella